

امتیاز آیتم های ارزشیابی بر اساس بالاترین نمره کسب شده توسط مراکز تحقیقات هم گروه خود به شرح زیر محاسبه شده است:

$$\frac{\text{نمره مرکز مربوطه (طبق آئین نامه)}}{\text{امتیاز مرکز در آیتم مربوطه (X)}} = \frac{\text{نمره کسب شده توسط مرکز با رتبه یک}}{\text{سقف امتیاز در آیتم مربوطه}}$$

$$\text{امتیاز مرکز در آیتم مربوطه (X)} = \frac{\text{سقف امتیاز در آیتم مربوطه} \times \text{نمره مرکز در آیتم مربوطه}}{\text{نمره کسب شده توسط مرکز با رتبه یک}}$$

حیطه های ارزشیابی

ردیف	شاخص ها	سقف امتیاز	جمع امتیازات شاخص ها
۱	حاکمیت و رهبری	جذب منابع مالی	به ازای هر ۵۰۰ میلیون ریال (معادل ریالی) جذب شده، ۵ امتیاز
۲	تولید دانش (تولید و ترجمان دانش)	برنداد پژوهشی	۲۵۰
		مقالات با کیفیت منتشر شده IQ	۲۵۰
		همکاری های بین المللی	۱۵۰
		تعداد کل استنادات به مقالات پنج ساله	۴۰۰
		شاخص h پنج ساله	۱۰۰
		پایان نامه های تحقیقاتی بین رشته ای	۱۵۰
		ثبت اختراع	۱۰۰
۳	اثر گذاری	طرح های اثر گذار	۵۰۰
			۵۰۰

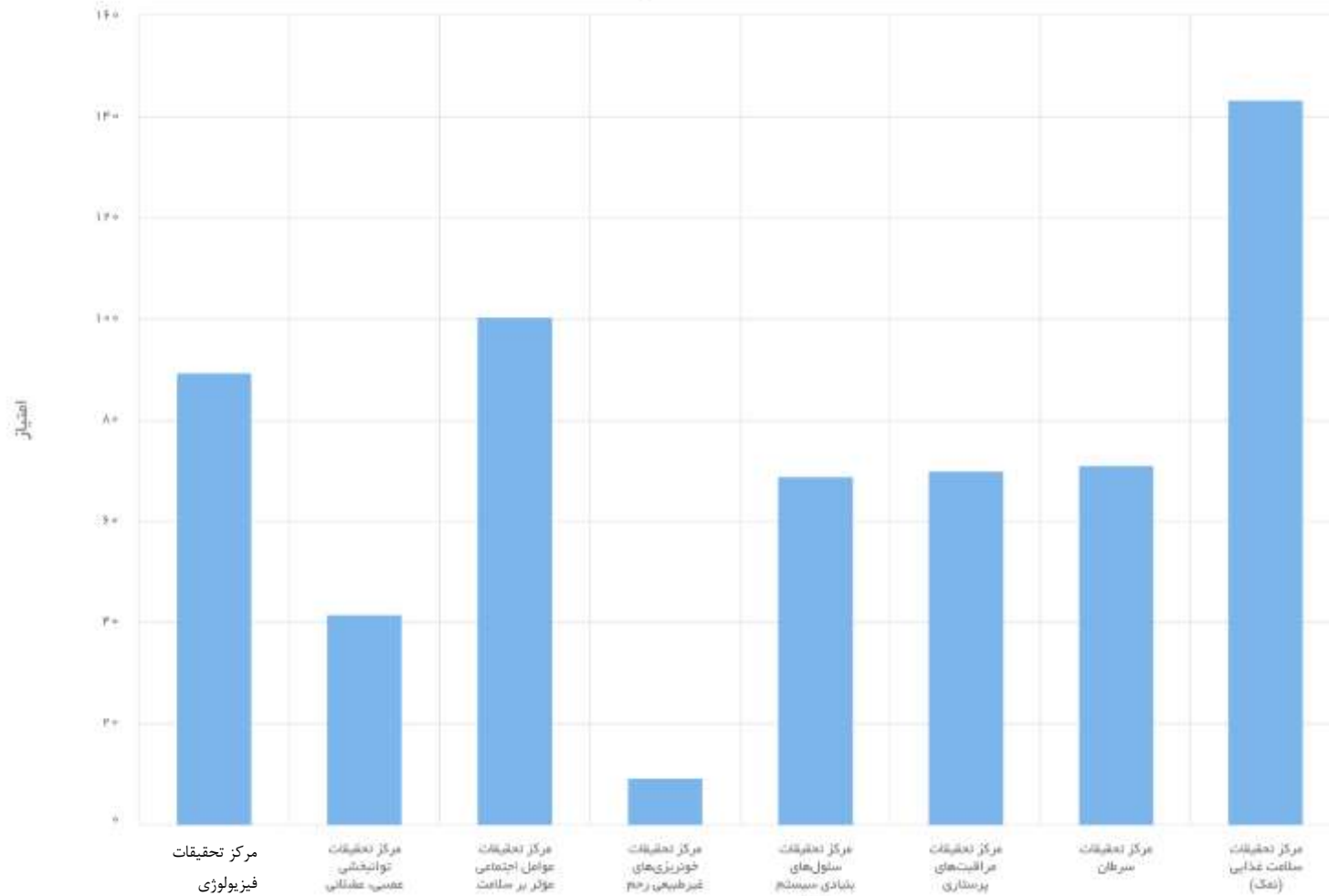
لیست رتبه های برتر گروههای ده گانه در ارزشیابی فعالیتهای تحقیقات و فناوری

مراکز تحقیقات علوم پزشکی کشور در سال ۱۴۰۰

رتبه	گروه	نام مرکز	دانشگاه	امتیاز کل
۱	مستقل بودجه بالینی	غدد درون ریز و متابولیسم	علوم پزشکی تهران	۱۱۵۰
۲	مستقل بودجه بیومدیkal	علوم کاربردی دارویی	علوم پزشکی تبریز	۱۲۷۱/۱
۳	مستقل بودجه ارتقاء سلامت	ارتقاء سلامت	علوم پزشکی زاهدان	۹۶۲/۳
۴	بالینی بیش از ده سال	سل و بیماریهای ریوی	علوم پزشکی تبریز	۱۰۵۱/۶۵
۵	بیومدیkal بیش از ده سال	بیوتکنولوژی	علوم پزشکی مشهد	۱۱۵۰
۶	ارتقاء سلامت بیش از ده سال	علوم تغذیه	علوم پزشکی تبریز	۱۱۵۸/۰۵
۷	بالینی کمتر از ده سال	نقص ایمنی کودکان	علوم پزشکی تهران	۱۱۵۰
۸	بیومدیkal کمتر از ده سال	سلولهای بنیادی	علوم پزشکی تبریز	۱۲۸۳
۹	ارتقاء سلامت کمتر از ده سال	عوامل محیطی موثر بر سلامت	علوم پزشکی کرمانشاه	۱۰۵۰/۱۸
۱۰	خصوصی	فناوری بن یاخته	دانشگاه علوم پزشکی ایران	۱۱۷۱/۱۹

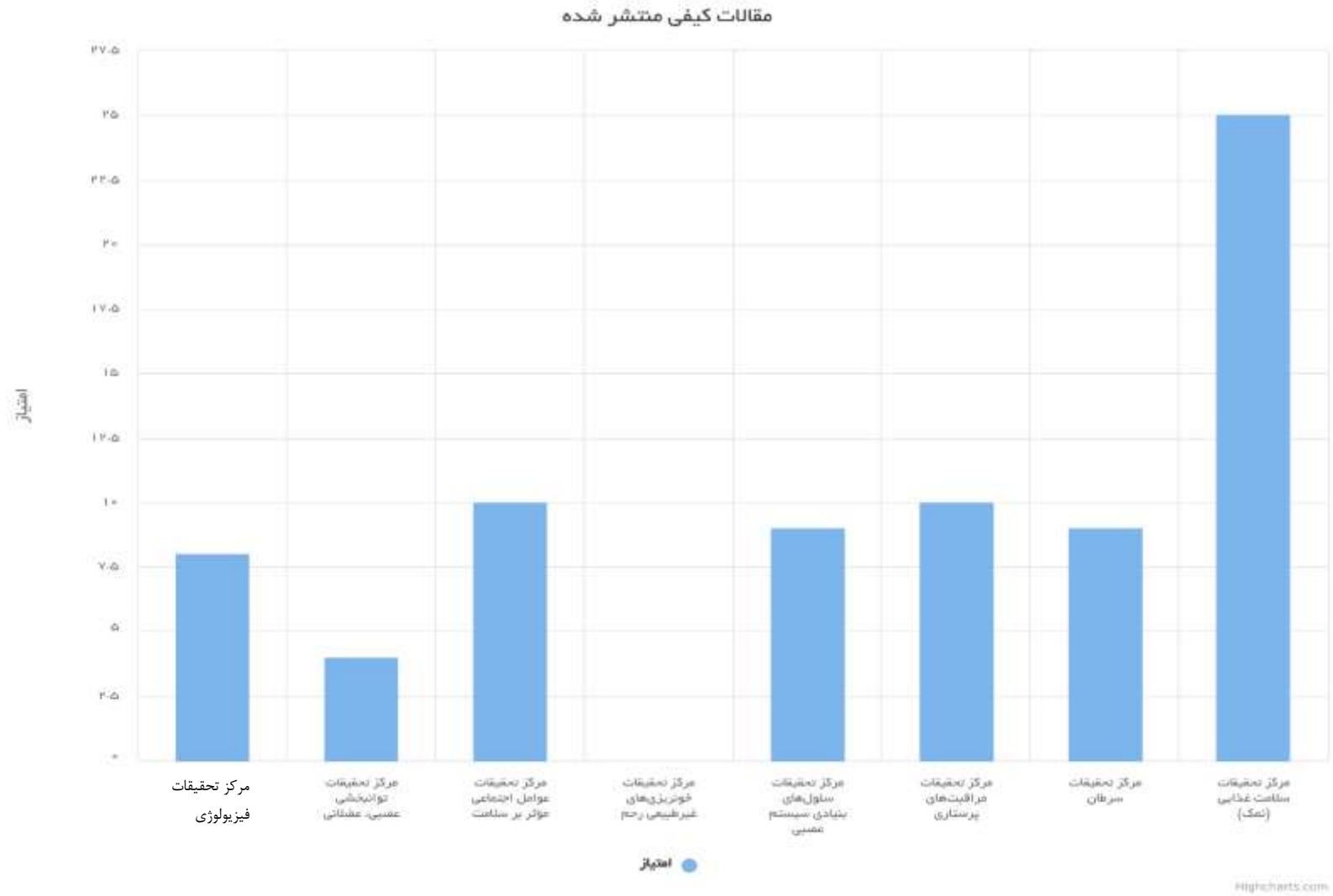
نمودار مقایسه مراکز تحقیقاتی دانشگاه سال ۱۴۰۰ در قسمت مقالات منتشر شده

مقالات منتشر شده

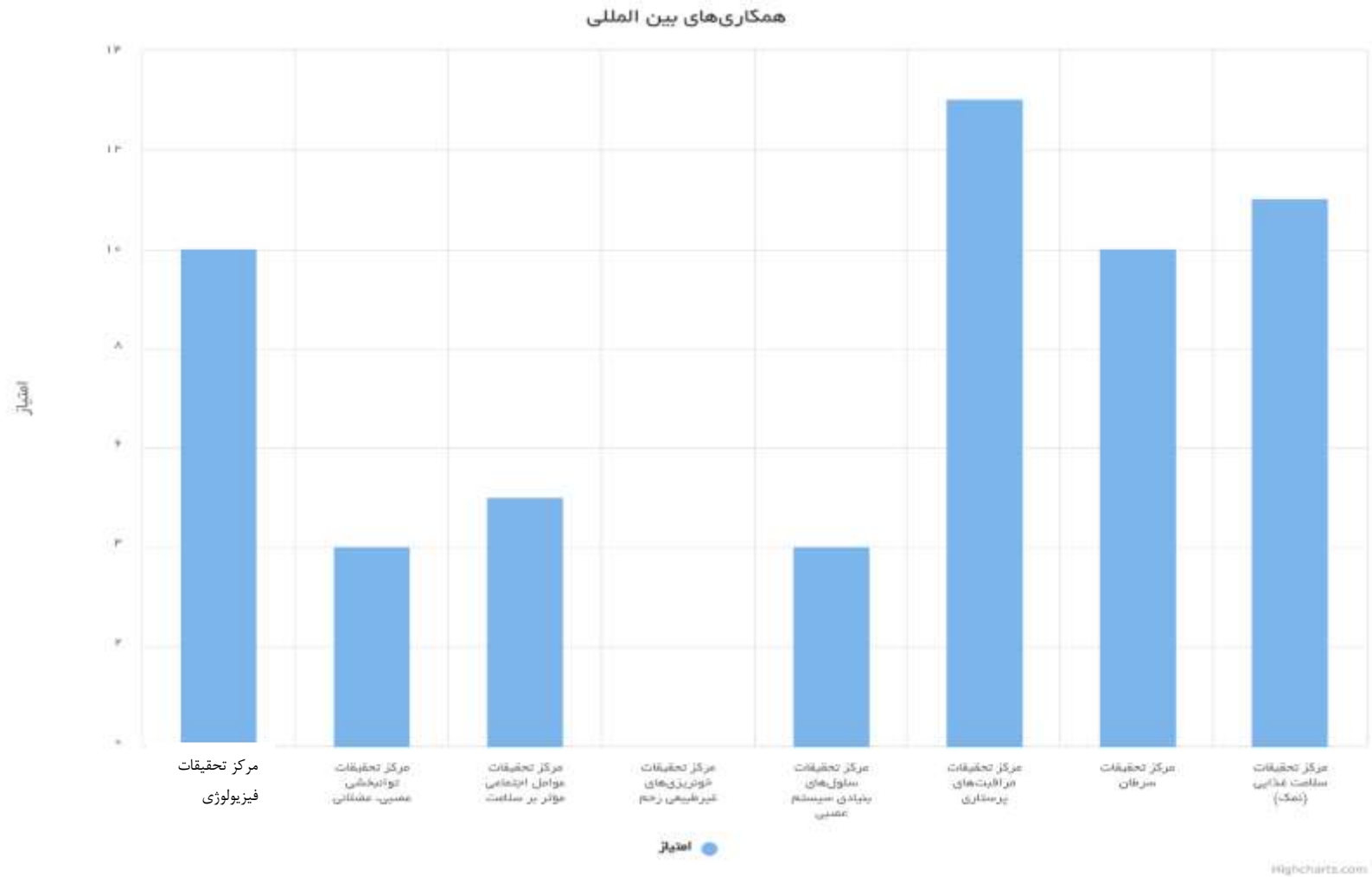


انتشار

نمودار مقایسه مراکز تحقیقاتی دانشگاه سال ۱۴۰۰ در قسمت مقالات کیفی منتشر شده

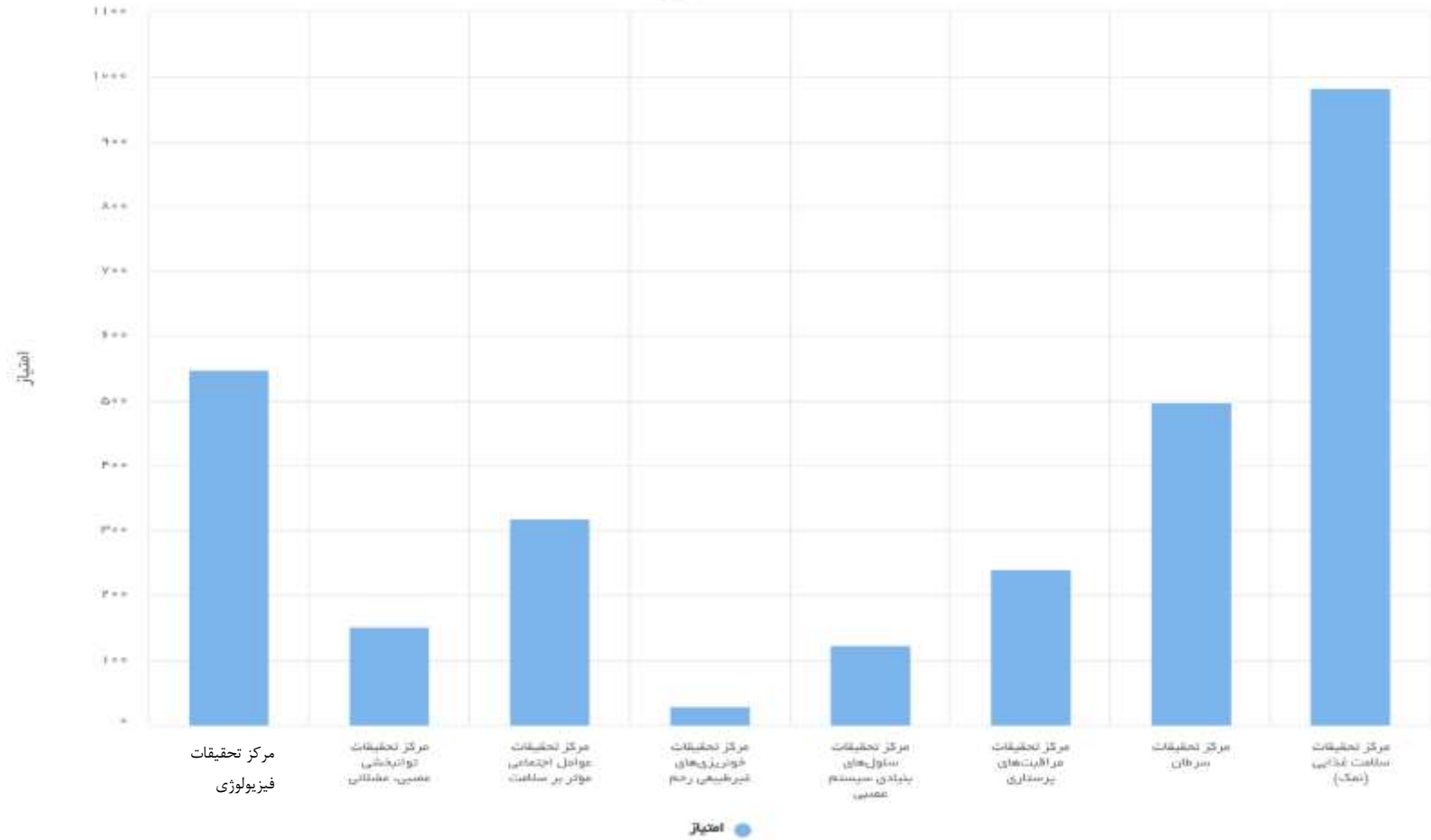


نمودار مقایسه مراکز تحقیقاتی دانشگاه سال ۱۴۰۰ در قسمت همکاری‌های بین‌المللی

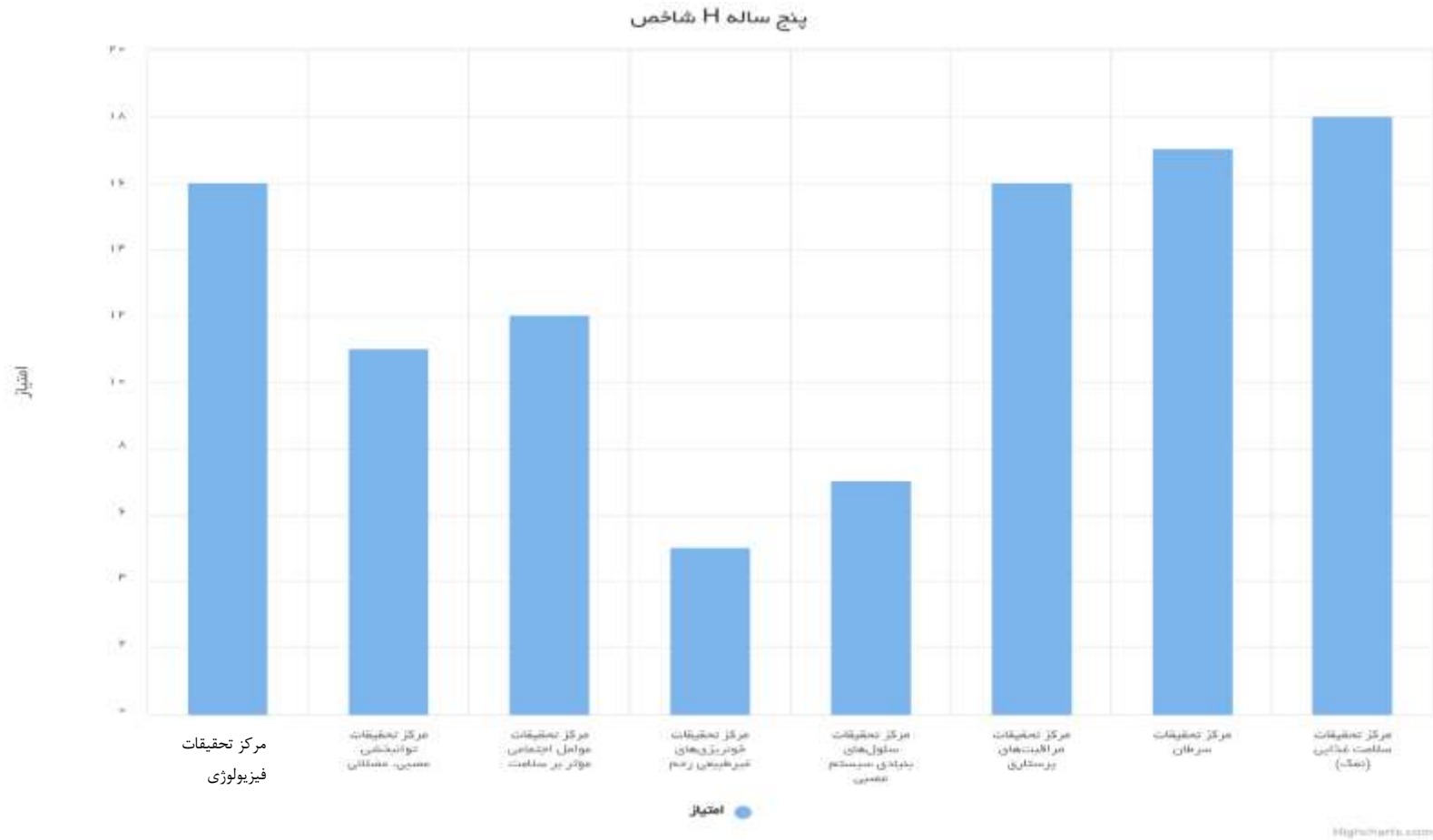


نمودار مقایسه مراکز تحقیقاتی دانشگاه سال ۱۴۰۰ در قسمت کل استنادات پنج ساله

کل استنادات پنج ساله



نمودار مقایسه مراکز تحقیقاتی دانشگاه سال ۱۴۰۰ در قسمت شاخص H پنج ساله



نتایج ارزشیابی مراکز تحقیقاتی دو سال اخیر وزارت متبوع

وضعیت مرکز نسبت به سال قبل بر اساس نمره Z	سال ۱۴۰۰		سال ۱۳۹۹		سال ۱۳۹۸		نام مرکز تحقیقات
	تعداد مقالات	نمره Z	تعداد مقالات	نمره Z	تعداد مقالات	نمره Z	
↓	40	-0/38	51	-0/24	41	-0/24	فیزیولوژی
↑	27	-0/24	37	-0/32	24	-0/5	توانبخشی عصبی عضلانی
↓	65	-0/18	77	-0/16	66	-0/2	عوامل اجتماعی موثر بر سلامت
↑	6	-0/79	17	-1/05	14	-0/84	خونریزی های غیر طبیعی رحم
↑	30	-0/51	13	-0/81	21	-0/69	سلولهای بنیادی سیستم عصبی
↑	34	0/56	45	0/52	39	1/11	سرطان
↑	39	0/38	37	1/32	26	0/23	مراقبت های پرستاری
↑	58	0/91	37	0/65	48	0/97	سلامت غذایی (نمک)

تعداد کل مراکز در گروه	رتبه در گروه	نمره Z	نمره خام	تعداد		تعداد									نام مرکز	
				H-Index	ارجاعات به مقالات ۵ ساله	IC	Q1	کتاب	خلاصه مقاله	کل مقالات	ESCI	scopus	pubmed	ISI		
231	111	-0/24	106/68	15	207	9	14	0	0	41	-	8	5	28	فیزیولوژی	سال ۱۳۹۸
271	172	-0/5	88/88	9	73	7	3	0	0	24	-	7	2	15	توانبخشی عصبی عضلانی	
231	106	-0/2	111/71	12	174	7	13	0	0	66	-	19	8	39	عوامل اجتماعی موثر بر سلامت	
271	235	-0/84	42/66	5	19	1	1	0	0	14	-	1	1	12	خونریزی‌های غیرطبیعی رحم	
231	191	-0/69	42/51	8	61	1	4	1	0	21	-	4	1	16	سلول‌های بنیادی سیستم عصبی	
131	13	1/11	257/23	8	78	17	10	0	0	39	-	4	1	34	سرطان	
131	25	0/23	138/59	8	78	2	8	0	0	26	-	9	2	15	مراقبت‌های پرستاری	
71	16	0/97	359/07	15	182	26	21	0	0	48	-	4	2	42	سلامت غذایی (نمک)	
161	75	-0/24	111/76	11	260	14	13	0	0	51	3	7	5	36	فیزیولوژی	سال ۱۳۹۹
259	133	-0/32	152/15	11	131	7	3	0	0	37	2	17	2	16	توانبخشی عصبی عضلانی	
113	51	-0/16	200/28	9	205	4	8	0	0	77	8	33	6	30	عوامل اجتماعی موثر بر سلامت	
259	247	-1/05	26/81	3	21	0	0	0	0	17	7	6	3	1	خونریزی‌های غیرطبیعی رحم	
161	153	-0/81	25/44	4	50	1	3	0	0	13	0	3	2	8	سلول‌های بنیادی سیستم عصبی	
259	62	-0/32	295/59	13	359	18	9	0	0	45	1	17	7	20	سرطان	
67	9	1/32	521/51	12	132/088	11	7	0	0	37	4	13	5	15	مراقبت‌های پرستاری	
48	9	0/65	369/66	16	404	11	21	0	0	37	0	6	2	29	سلامت غذایی (نمک)	
76	42	-0/38	113/94	16	547	10	8	۹ فصل کتاب	0	40	0	9	5	26	فیزیولوژی	سال ۱۴۰۰
209	107	-0/24	82/93	11	151	4	4	0	0	27	0	14	4	9	توانبخشی عصبی عضلانی	
123	50	-0/18	184/83	12	316	5	10	0	0	65	5	24	15	21	عوامل اجتماعی موثر بر سلامت	
209	190	-0/79	18/35	5	27	0	0	0	0	6	0	3	2	1	خونریزی‌های غیرطبیعی رحم	
129	88	-0/51	77/88	7	122	4	9	0	0	30	1	4	6	19	سلول‌های بنیادی سیستم عصبی	
209	29	0/56	177/10	17	496	10	9	0	0	34	0	12	3	19	سرطان	
209	39	0/38	155/71	16	239/09	13	10	0	0	39	2	10	3	24	مراقبت‌های پرستاری	
123	19	0/91	415/63	18	981	11	25	۳ فصل کتاب	0	58	0	14	1	43	سلامت غذایی (نمک)	

